



“Comité de Monitoreo Estratégico VIH”

**AYUDA MEMORIA - REUNION VIA ZOMM**

23 de agosto de 2021 - 3:00 p.m.

**Participantes:**

DPCVIH: Lic. Alvaro García Córdova; Lic. Ana Vera  
 DPCTB: Lic. Xiomara Merma Sucle  
 Ministerio de Cultura - Lic. Edith Subelete Auccacusi  
 INPE: Lic. Mayra Córdova Ayllón  
 ONUSIDA: Lic. Patricia Bracamonte Bardalez  
 ONG VIH: Lic. Julio Espinoza Loo  
 PAT: Sr. Raúl Altez Tito; Sra. Jessica Palacios Vargas

**RP CARE PERÚ**

Dr. David Chávarri Venegas

**UT CONAMUSA**

Soc. Rocío Valverde Aliaga, Secretaria Técnica; y Sra. Lucía Bravo, Asistente Administrativa.

**AGENDA:**

1. Presentación y discusión de avances de VIH por el RP Care Perú
2. Presentación y discusión de avances de la subvención multi país VIH ALEP
3. Planificación de visitas y acuerdos

**Relatoría:**

La Soc. Rocío Valverde - Secretaria Técnica, da inicio a la reunión saludando a los participantes e invitando al Dr. David Chavarri para su presentación:

Información de la subvención													
Pais:	Perú	Titulo de la subvención:	Planal al VIH en poblaciones clave y vulnerables de ámbito:										
Subvención n°:	1830 PER-H-CARE	Componente:	VIH / SIDA financiación total: 6,264,586										
Receptor Principal:	CARE PERU	Convocatoria:	Seleccionar Fase: Seleccionar										
Fecha de inicio (dd/mm/aa):	1-Jul-19	Agente Local del Fondo:	PwC (PricewaterhouseCoopers)										
Ultima calificación:	Seleccionar	Gerente de Cartera del Fondo:	Alwin De Greeff										
Periodo de referencia del que se informa													
Periodo:	P8	Desde:	1-Ene-21	Hasta:	30-Jun-21	Fecha de introducción de la información:	19-Ago-21						
Elaborado por:		CARE PERU											
Información sobre los indicadores													
Introduzca los datos según el código de colores de las celdas													
Información financiera:	Información de gestión:	Información de programa:											
Introduzca los datos financieros en todas las celdas naranjas como ésta.													
Moneda de la subvención \$													
F1: Presupuesto y desembolsos del Fondo Mundial													
Periodo de referencia	Desembolsos												% del presupuesto desembolsado
	P1	P2	P3	P4	P5	P6	P7	P8	P9	P10	P11	P12	
Presupuesto (en \$)	238,528	1,273,107	333,482	289,608	814,128.46	733,242	775,360	572,689	566,695	310,554	210,304	146,887	95%
Desembolsos por el Fondo Mundial (en \$)	359,935	1,301,060	1,114,068	717,926	2,948,854	3,682,096	4,457,456	5,030,146	5,596,841	5,907,394	6,117,698	6,264,585	
Presupuesto acumulado	238,528	1,511,635	1,845,117	2,134,726	2,948,854	3,682,096	4,457,456	5,030,146	5,596,841	5,907,394	6,117,698	6,264,585	
Desembolsos acumulados	359,935	1,660,995	2,775,064	3,492,989	3,492,989	4,760,378	4,760,378	4,760,378	4,760,378	4,760,378	4,760,378	4,760,378	
F2: Presupuesto y gastos reales por objetivo de la subvención													
Objetivo de la subvención	Presupuesto acumulado (en \$)	Gastos acumulados (en \$)	% Avance										
MÓDULO 1: Programas de prevención integral para hombres que	200,917	101,690	51%										
MÓDULO 2: Programas de prevención integral en mujeres transgénero	151,344	82,551	55%										
MÓDULO 3: Tratamiento, atención y apoyo.	1,882,743	1,652,887	88%										
MÓDULO 4: Coinfección TB/VIH	489,325	446,163	91%										
MÓDULO 5: SSRS: Respuestas y sistemas comunitarios	510,405	390,654	77%										
MÓDULO 6: SSRS: Sistemas de información en salud y monitoreo y evaluación	390,442	205,482	53%										
MÓDULO 7: Gestión de programas	778,667	692,703	89%										
MÓDULO 8: COVID-19	626,303	557,774	89%										
Total	5,030,146	4,129,903	82%										

**F3: Desembolsos y gastos**

	Anterior al periodo de referencia	Periodo de referencia actual	Total gastado y desembolso (en \$)
Desembolsado por el Fondo Mundial	0	4,760,378	4,760,378
Gasto RP + desembolso a SRs	0	4,129,903	4,129,903
Desembolsado a los subreceptores	0	0	0
Gastos de los subreceptores	0	0	0

**F4: Último ciclo de información y desembolso del RP**

Último desembolso de fondos: Número de días calendario		
	(Días) esperados	(Días) reales
Días tardados en presentar el informe de progreso actualizado y solicitud de desembolso al ALF		
Días que el desembolso ha tardado en llegar al RP	4	4
Días que el desembolso ha tardado en llegar a los subreceptores	-	-

**Información de gestión:**[Introduzca los datos](#)**M1: Estado de las condiciones precedentes y acciones con fecha límite**

	Cumplidas	No cumplidas, aunque dentro de plazo	No cumplidas y con el plazo vencido	Total
Condiciones precedentes	4	4	0	8
Acciones con fecha límite	0	0	0	0

**M2: Estado de los principales puestos directivos del RP**

	Planificados	Cubiertos	Vacantes
Unidad de gestión de proyecto	7	7	0

**M3: Acuerdos contractuales (subreceptores)**

	Identificados	Evaluados	Aprobados	Firmados	Que reciben financiación
Subreceptores	0	0	0	0	0

**M4: Número de informes completos recibidos a tiempo**

	Esperados	Recibidos	Pendientes
Sub SR al SR			0
SR al RP			0


**M5: Presupuesto y compra de productos y equipo sanitario, medicamentos y productos farmacéuticos**

	P1	P2	P3	P4	P5	P6	P7	P8	P9	P10	P11	P12
Presupuesto aprobado*	0			44,139	428,806	177,639	48,606	0	0	0	0	0
Obligaciones	0											
Gastos	0	0	0	30,899	247,436	261,808	0	0	0	0	0	0
Presupuesto aprobado acumulado*		0	0	44,139	472,946	650,584	699,191	699,191	699,191	699,191	699,191	699,191
Obligaciones acumuladas		0										
Gastos acumulados		0	0	30,899	278,335	540,143	540,143	540,143	540,143	540,143	540,143	540,143

\* Incluye sólo los montos de las categorías 4 y 5 (Productos y equipamientos sanitarios y Medicamentos y productos farmacéuticos) de los Informes Financieros Mejorados

**M6: Diferencia entre existencias actuales y existencias de seguridad**

Componente	Productos	(1) Número de pastillas por paciente/día (Revisión de las normas de tratamiento del país)	(2 = 1 x 30) Tratamiento mensual (Pastillas por paciente cada 30 días)	(3) Número total de pacientes en tratamiento	(4 = 2 x 3) Número total de pastillas que se necesitan para todos los pacientes durante un mes	(5) Existencias actuales en el almacén central (que no caducarán en los próximos 3 meses)	(6 = 5 / 4) Nivel de existencias expresado en meses de tratamiento para todos los pacientes actuales	(7) Nivel de existencias de seguridad (expresado en meses y diferenciado por países)	(8 = 6 - 7) Diferencia entre existencias actuales y existencias de seguridad
VIH/SIDA	Producto 1								
	Producto 2								
	Producto 3								

**Información de programa:**

Indicadores de programa (Marco de Referencia)	Código	2019		2020				2021					
		P1	P2	P3	P4	P5	P6	P7	P8	P9	P10		
Porcentaje de hombres que tienen relaciones sexuales con hombres que se han sometido a pruebas de VIH durante el período de informe y conocen los resultados	KP-3a(M)	Meta	sin meta	25.73%	sin meta	sin meta	sin meta	30.60%	sin meta	sin meta	sin meta	39.40%	meta anual: 102107
		Logro		17.34%				6.08%		4.50%			
Porcentaje de personas transgénero que se han sometido a pruebas de VIH durante el período de informe y conocen los resultados	KP-3b(M)	Meta	sin meta	20.17%	sin meta	sin meta	sin meta	25.98%	sin meta	sin meta	sin meta	36.00%	meta anual: 12571
		Logro		8.91%				5.57%		4.24%			
Porcentaje de personas que viven con el VIH que actualmente reciben tratamiento antirretroviral	TCS-1(M)	Meta	sin meta	78.45%	sin meta	sin meta	sin meta	81.74%	sin meta	sin meta	sin meta	85.80%	meta anual: 62424
		Logro		88.21%				81.08%		102.59%			
Porcentaje de casos de TB nuevos y recaídas VIH+ en TARV durante el tratamiento para la tuberculosis	TB/HIV-6(M)	Meta	sin meta	55.62%	sin meta	sin meta	sin meta	62.26%	sin meta	sin meta	sin meta	74.00%	meta anual: 1443
		Logro		51.56%				51.53%		44.80%			
Porcentaje de nuevas personas diagnosticadas con VIH que son vinculadas a la atención (vinculación individual)	TCS-7	Meta	sin meta	82.82%	sin meta	sin meta	sin meta	84.25%	sin meta	sin meta	sin meta	86.50%	meta anual: 5400
		Logro		SD				248.48%		140.04%			
Número de HSH y MT que se han sometido a pruebas de VIH durante el período de informe y conocen los resultados en las BMU por regiones		Meta						sin meta	sin meta	8,640	sin meta	17,280	meta anual: acumulado
		Logro						5,585		6,402			
Porcentaje de PVV que reciben TPTB		Meta						sin meta	sin meta	sin meta	sin meta	sin meta	meta anual
		Logro						17.20%		SD			
Porcentaje de TB/VIH con éxito de tratamiento		Meta						sin meta	sin meta	sin meta	sin meta	sin meta	meta anual
		Logro						17.50%		SD			
Número de HSH/MT tamizados por MCC según metas acordadas		Meta						2,925		3,150			meta anual
		Logro						3,665		3,562			acumulado
Número de PVV que inicia TAR por MCC según metas acordadas		Meta						189		270			meta anual
		Logro						113		328			acumulado

Luego de esta presentación y de absolver algunas preguntas e inquietudes por parte del Comité, el Dr. Chavarri procedió a retirarse.

La Soc. Rocío Valverde - Secretaria Técnica, da las gracias al Dr. Chávarri - RP CARE, por su presentación, y con el Comité de monitoreo llegan a los siguientes acuerdos:

#### ACUERDOS:

1. Visita a los lugares donde el RP ha puesto los nuevos equipos: Arequipa, Lambayeque, Condorcanqui y Tumbes.
2. Se precisa realizar una reunión con el INS y luego del 06 setiembre se estarían identificando los lugares a visitar.

Ingresan a la Reunión los representantes de Alep y presentan los avances de la subvención multipaís VIH ALEP:




*Proyecto "Promoviendo mejores condiciones de vida y derechos humanos de las personas con VIH y otras poblaciones clave, a través de servicios integrales, diferenciados y con mayores recursos para apoyar la sostenibilidad de la respuesta regional al VIH"*  
Subvención multipaís del Fondo Mundial QRA-HIVOS-2, también denominado "Subvención Multipaís ALEP y Poblaciones Clave"

La subvención es ejecutada en 11 países de América Latina (Centroamérica, Región Andina y Paraguay) por 6 redes regionales que conforman ALEP (Alianza Liderazgo en Positivo) y 4 redes regionales de poblaciones clave.

Nuestra subvención busca mejorar la movilización de recursos, reducir las desigualdades en el acceso a la salud integral para las personas con VIH y poblaciones clave, y promover el uso de información estratégica para la abogacía.

## Con el liderazgo de 10 secretariados regionales



- Todas las partes involucradas en el proyecto se orientan por un Manual de Gobernanza.
- El proyecto tiene un Comité Directivo, el Comité Regional de Redes y 11 Comités nacionales de redes.
- El Comité Regional de Redes es el ámbito de diálogo y toma de decisiones conjunta entre las 10 Secretarías del Proyecto.
- Hivos como Receptor principal, contrata a 11 organizaciones Sub receptoras, que brindan servicios técnicos y administrativos en los países del proyecto.

## ¿Qué hemos logrado?



Lanzamos el estudio de COVID-19 y ajuste de la respuesta al VIH, y estamos afinando una estrategia de incidencia



El estudio fue desarrollado por el equipo consultor PEDAL. La encuesta tuvo una muestra de 502 personas con VIH y poblaciones clave en los 11 países de la subvención. Los resultados se lanzaron el pasado 2 de diciembre, con una amplia asistencia virtual.

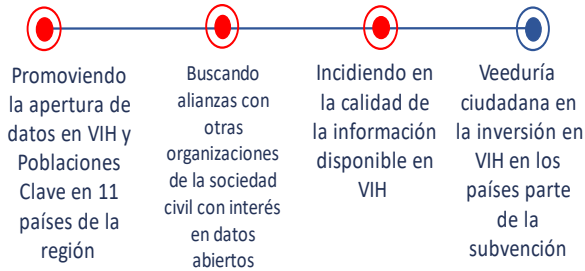


## Lanzamos el Observatorio de Datos Abiertos en VIH



Observadatos.org es una plataforma que impulsa el monitoreo y veeduría de la inversión en VIH en los 11 países. Permite visualizar datos estadísticos sobre la situación del VIH en cada país, y sobre las cuatro poblaciones clave que acompañan la subvención. Actualmente con Observadatos nos encontramos promoviendo alianzas nacionales entre sociedad civil

Actualmente las redes que participamos en Observadatos nos encontramos



Desarrollamos una alianza con CLACSO para el Programa TARV y el Diplomado en VIH y Salud Colectiva

El diplomado incluye módulos sobre funcionamiento del estado, planificación estratégica, comunicación, sostenibilidad, monitoreo e incidencia, entre otros.

**PRE-INSCRIPCIÓN:**  
Del 10 de diciembre al 30 de diciembre 2020  
PROYECTO REGIONAL ALEP Y POBLACIONES CLAVE

También con CLACSO se realizó el Taller Regional de Alfabetización Sobre Prevención, Diagnóstico, y Tratamiento del VIH con Perspectiva en Salud Colectiva, con inscripción en marzo de 2021



La Alianza Liderazgo en Positivo y Poblaciones Clave te invita a ser parte del:

**Taller regional de alfabetización sobre prevención, diagnóstico, y tratamiento del VIH con perspectiva en salud colectiva**

Lanzamiento: Marzo 2021

Conformado por 5 módulos para el fortalecimiento de los saberes en VIH, que busca incorporar un enfoque participativo centrado en los sujetos, los grupos y actores sociales, como vos.

Además, se han realizado estudios regionales sobre...

Mecanismos de denuncia

Modelos comunitarios de apoyo a la adherencia y la retención

Brechas existentes sobre investigaciones en PWS y población clave en función de la sostenibilidad de los servicios

Estrategias para movilización de recursos

Mapeo micro emprendimientos comunitarios para las organizaciones de personas con VIH y otras poblaciones clave

Estos 5 estudios dan pautas para acciones en el 2021

### Esta en proceso de desarrollo el estudio Índice 2.0 de Estigma en Personas que Viven con VIH en Perú

Proceso liderado en Latinoamérica por REDLA+ e ICW, cuenta con el apoyo de GNP+ y ONUSIDA. En el marco del proyecto el Índice 2.0 se implementará en Perú, Ecuador, Bolivia, Nicaragua y Paraguay.

**Período de implementación: Agosto 2021 a Mayo 2022**

**En Perú el Índice será coordinado por Fernando Cisneros de RedLA+**

Los siguientes pasos en este proceso:  
Elaboración del protocolo de investigación  
Conformación de comité Directivo  
Implementación del estudio / recojo de información  
Análisis de datos  
Difusión de resultados  
Formulación de plan Incidencia a partir de los resultados



En retrospectiva, más de 40 referentes o puntos focales de redes participaron en las actividades de investigación o de las consultorías en 2020

### Monitoreo de la subvención



Esta subvención contempla un sistema de información web de monitoreo, evaluación y aprendizaje.

Por su parte, los Comités Nacionales están llamados a presentar informes a los MCPs.

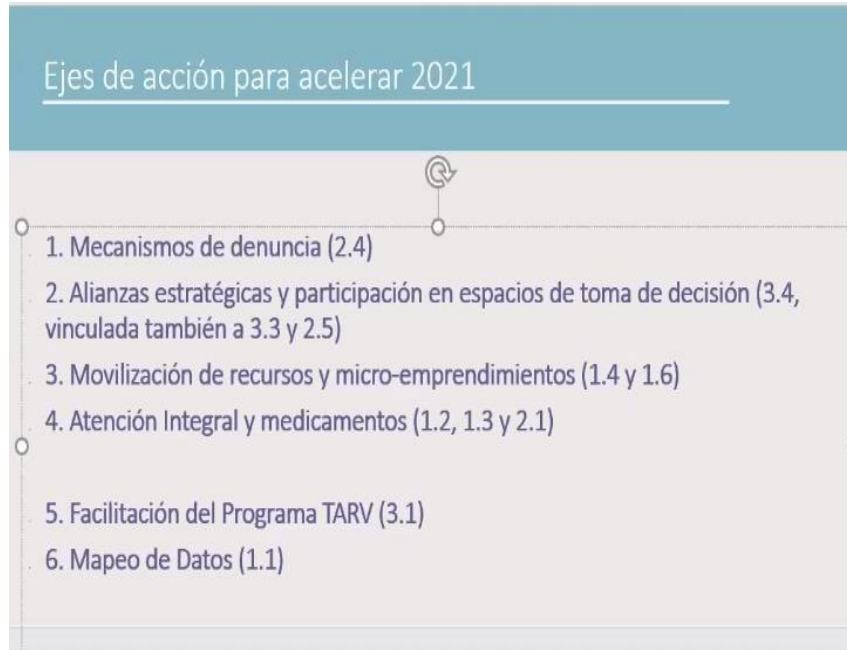
### Acompañamiento de los MCPs

1. Conocer los informes periódicos que les presenten los Comités Nacionales para encontrar puntos de coordinación, complementariedad e interacción de las actividades a nivel nacional.
2. Apoyar el monitoreo de la creación y ampliación de los espacios de diálogo y de participación de las redes personas con VIH y poblaciones clave en espacios de gestión de los datos.
3. Acompañar el monitoreo y promoción del diseño de políticas públicas (Estado/ organizaciones nacionales de las redes regionales).
4. Promover la complementariedad e implementación de los planes de incidencia de las redes regionales.
5. Apoyar la promoción y monitoreo para que los datos se publiquen en lenguaje accesible y orientan la acción ciudadana.
6. Apoyar y promover la creación de mecanismos de denuncia efectivos.

¡Estamos en un 2021 de consolidación de logros y fortalecimiento de capacidades!



Andreina Quiroz de HIVOS, realizó la siguiente presentación



Ejes de acción para acelerar 2021

1. Mecanismos de denuncia (2.4)
2. Alianzas estratégicas y participación en espacios de toma de decisión (3.4, vinculada también a 3.3 y 2.5)
3. Movilización de recursos y micro-emprendimientos (1.4 y 1.6)
4. Atención Integral y medicamentos (1.2, 1.3 y 2.1)
5. Facilitación del Programa TARV (3.1)
6. Mapeo de Datos (1.1)

Hora de fin de la reunión: 5:30 pm