



## INFORME COMITÉ DE MONITOREO ESTRATEGICO



REUNIONES COMITÉ DE MONITOREO ESTRATÉGICO	
Fecha	Agenda
18 de marzo	Instalación del CME 2019
02 de mayo	Análisis del tablero TB y VIH
04 de abril	Análisis y retroalimentación del ejercicio de campo. Ajuste informe de visita Elaboración de recomendaciones

*[Handwritten signature]*

*[Handwritten signature]*

*[Handwritten signature]*

*[Handwritten signature]*

*[Handwritten signature]*

*[Handwritten signature]*



**GRACIAS**

*[Handwritten signature]*

*[Handwritten signature]*

*[Handwritten signature]*

*[Handwritten signature]*

*[Handwritten signature]*

*[Handwritten signature]*

Mejorar la respuesta nacional contra la tuberculosis en grupos prioritarios (PPL, TB-DR, TB-VIH) y fortalecer el sistema comunitario

LIMA 07 / Junio / 2019

**Población Privada de Libertad**

- Mejorar la infraestructura y equipamiento del programa de tuberculosis: laboratorios, salas de rayos x, consultorios y salas de aislamiento.
- Mejora: el recurso humano con la contratación de personal clínico y fortalecimiento de capacidades.
- Desarrollar actividades de detección, diagnóstico y atención de pacientes: tamizaje masivo, campañas de salud, salud mental.
- Implementar un programa de control de infecciones.
- Fortalecer el sistema de notificación de casos de tuberculosis a través de la plataforma SIG-TB.

**Población Privada de Libertad**

Mejorar la infraestructura y equipamiento del programa de tuberculosis: laboratorios, salas de rayos x, consultorios y salas de aislamiento.

Indicador	Programado	Ejecutado	%
Acondicionamientos, equipamiento y compra de insumos para el diagnóstico y control de pacientes con TB.	11	11	100%
Acondicionamientos, equipamiento y compra de materiales y reactivos para las salas de rayos x.	11	11	100%
Acondicionamientos y equipamiento con audiómetros y compra de materiales y reactivos para las salas de rayos x.	11	11	100%
Acondicionamiento de salas de aislamiento.	7	4	57%

**Población Privada de Libertad**

Mejorar el recurso humano con la contratación de personal clínico y fortalecimiento de capacidades.

Indicador	Programado	Ejecutado	%
Personal de salud contratado por el INPE para la detección, diagnóstico y tratamiento de TB en EP.	17	17	100%
Talleres en lectura de placas radiográficas para el diagnóstico de TB.	3	3	100%
Taller para personal de laboratorio en diagnóstico de TB.	3	3	100%
Asesorías de médicos del INPE a Hospitales Generales del MINSA.	3	2	67%
Taller para 40 médicos y 40 enfermeras en manejo clínico programático TB.	3	3	100%

**Población Privada de Libertad**

Desarrollar actividades de detección, diagnóstico y atención de pacientes: tamizaje masivo, campañas de salud, salud mental.

Indicador	Programado	Ejecutado	%
Tamizaje Masivo en Establecimientos Penitenciarios	47,717	41,177	88%
Atenciones especializadas en Establecimiento Penitenciarios.	69	109	158%
Terapias de Grupo de Apoyo Psicoemocional.	12	12	100%
Formación de Promotores de Salud para fortalecer la atención de TB en penales.	36	36	100%
Reuniones de abogacía con autoridades del INPE	3	3	100%

**Población Privada de Libertad**

Implementar un programa de control de infecciones.

Indicador	Programado	Ejecutado	%
Elaboración de Líneas de Base y Capacitación en Control de Infecciones para 12 EEP	12	12	100%
Elaboración de Planes de Control de Infecciones (PCI)	12	12	100%

**Población Privada de Libertad**

Fortalecer el sistema de notificación de casos de tuberculosis a través de la plataforma SIG-TB.

Indicador	Programado	Ejecutado	%
Equipamiento para el ingreso de datos al SIGTB en 12 EP Prioritarios y 04 Oficinas Regionales.	20	20	100%



**Personas afectadas con TB DR, TB XDR y coinfección TB-VIH**

- Fortalecer la participación de Agentes Comunitarios de Salud para reducir los casos de abandono al tratamiento.
- Administrar tratamiento en domicilio a pacientes con TB XDR.
- Poner en marcha un proyecto piloto para la atención integrada de pacientes con TB-VIH en el primer nivel de atención.
- Fortalecer la infraestructura y/o equipamiento de servicios de salud en regiones de alta carga de TB.
- Fortalecimiento de la Red de Laboratorios.

**Pacientes con TB DR**

Fortalecer la participación de Agentes Comunitarios de Salud para reducir los casos de abandono al tratamiento.

Indicador	Programado	Ejecutado	%
Promotores Comunitarios en seguimiento a pacientes con problemas de adherencia.	200	200	100%

**Pacientes con TB XDR**

Administrar tratamiento en domicilio a pacientes con TB XDR.

Indicador	Programado	Ejecutado	%
Tratamiento endovenoso domiciliario para paciente con TB XDR	115	189	164%
Vivienda acondicionada para tratamiento domiciliario de PAT	28	28	100%
Implementación de mobiliario para la habitación de PAT	60	54	90%

**Personas afectadas con coinfección TB-VIH**

Poner en marcha un proyecto piloto para la atención integrada de pacientes con TB-VIH en el primer nivel de atención.

Indicador	Programado	Ejecutado	%
Talleres de entrenamiento para profesionales de los OCPTB en la norma técnica de co-infección	1	1	100%
Acondicionamiento centros de salud piloto y laboratorios (Lima, Iquitos) para la atención de TB-VIH	4	4	100%
Equipamiento con GeneXpert y Citómetros para laboratorios acondicionados para el piloto.	2	2	100%
Pacientes tamizados y enrolados para la atención en CCSS en Lima e Iquitos.	100	63	63%
Terapias de grupo para pacientes con coinfección.	100	63	63%

**Personas afectadas con TB DR.**

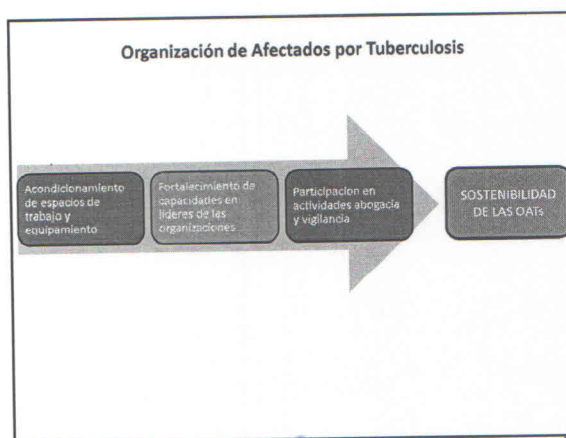
Fortalecer la infraestructura y equipamiento de servicios de salud en regiones de alta carga de TB.

Indicador	Programado	Ejecutado	%
Acondicionamiento de Sala de Cirugía en el Hospital Hipólito Unzueta.	1	1	100%
Acondicionamiento y equipamiento de Laboratorios Referenciales en regiones con alta carga de TB.	3	3	67%
Mantenimiento de 05 Unidades Especializadas de Tratamiento (UNETs).	5	2	40%


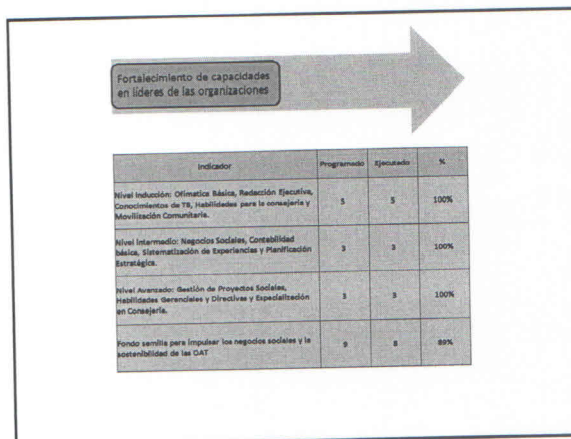

**Pacientes con TB XDR**

Fortalecimiento de la Red de Laboratorios.

Indicador	Programado	Ejecutado	%
Elaboración y actualización de guías técnicas y procedimientos: tinción de Ziehl-Neelsen, pruebas moleculares, cultivo y pruebas de sensibilidad.	4	4	100%
Diagnóstico situacional de la red de laboratorios de salud pública en TB.	1	0	0%
Capacitación de profesionales del IHS (básico y avanzado) en calificación de cabinas de bioseguridad.	6	6	100%







RESPONSABLE	COMPROMISO DE ABSORCIÓN	ESTADO DE ABSORCIÓN
INPE	RRHH Absorción de RRHH contratados por la subvención para actividades de detección y tratamiento de la TB	Cumplido
INPE	MAINTENIMIENTO DE EQUIPOS Asegurar el mantenimiento preventivo / correctivo de todos los equipos adquiridos con el presupuesto del Proyecto País TB.	No cumplido
INPE	INSUMOS Asegurar la programación y asignación de recursos para la compra de insumos para el diagnóstico de TB, así como el control de los pacientes en tratamiento.	No cumplido
INPE	TAMIZAJE MASIVO Continuar con la actividad de tamizaje radiológico a todo nuevo ingreso de PPL a nivel parat.	No cumplido
INPE	ATENCIÓNES ESPECIALIZADAS Garantizar los recursos y coordinaciones respectivas con el MINSA para asegurar la atención con especialistas a las personas afectadas con TB.	No cumplido
INPE	PROMOTORES DE SALUD Dar continuidad a las actividades con promotores de salud en tuberculosis, para garantizar su participación en la prevención de la tuberculosis en los EP.	Cumplido

RESPONSABLE	COMPROMISO DE ABSORCIÓN	ESTADO DE ABSORCIÓN
INPE	SOPORTE PSICOEMOCIONAL Dar continuidad a la ejecución de terapias de grupo, haciendo uso de las herramientas desarrolladas en los talleres ejecutados en el proyecto.	Cumplido
INPE	PROGRAMA DE CONTROL DE INFECCIONES Formalizar un Comité de Control de Infecciones multidisciplinario en cada uno de los EEP. El plan de CI debe ser revisado y actualizado cada dos años.	Cumplido
INIS	RRHH Absorción de RRHH contratados por la subvención para actividades de asistencia técnica programados con el Instituto Nacional de Salud.	No cumplido
DPCTB / DPCVIH	INSUMOS PARA GENEPERT Y OTOMETRÍO Asegurar la programación y asignación de recursos para la compra de cartuchos de GenePERT, para el uso de los equipos adquiridos en la subvención.	Cumplido
DPCTB	PROMOTORES COMUNITARIOS Asegurar de modo gradual los recursos y la coordinación para que se continúe con las actividades desarrolladas con promotores comunitarios.	No cumplido

RESPONSABLE	COMPROMISO DE ABSORCIÓN	ESTADO DE ABSORCIÓN
DPCTB	TRATAMIENTO DOMICILIARIO ENDOVENOSO Asegurar la continuidad de la atención de pacientes afectados con TB XDR, en el tratamiento endovenoso domiciliario.	Cumplida
DPCTB - INHUI	CIRURGÍA DE PACIENTES CON TB DR Asegurar la continuidad de las cirugías a pacientes con TB DR, haciendo uso prioritario de la sala acondicionada en el INHUI.	Cumplida
DISA LIMA CENTRO / HSL	ATENCIÓN DE PACIENTES CON COINFECCIÓN TB/VIH Asegurar los RRHH para continuar con las actividades planteadas en el modelo piloto de atención integrada.	Cumplida
DIRESA LORETO	ATENCIÓN DE PACIENTES CON COINFECCIÓN TB/VIH Asegurar los RRHH para continuar con las actividades planteadas en el modelo piloto de atención integrada.	Cumplida

X

*[Handwritten signature]*

*[Handwritten signature]*

*[Handwritten signature]*

**Presupuesto Módulos - Intervenciones**

Módulo	Intervención	Presupuesto Total	Ajustado al año 19	Comprometido	Ejecución - Comprometido	Saldo sin comprometer	Avance %
Atención y Prevención de la TB	Detección de casos y diagnóstico	1,953,736	1,822,123	84,054	1,946,177	7,559	100
	Mejora del diagnóstico bacteriológico	1,428	160	1,270	1,420	-2	100
	Tratamiento	745,262	610,967	111,184	722,151	23,111	97
<b>Total</b>		<b>2,700,426</b>	<b>2,463,250</b>	<b>206,508</b>	<b>2,669,728</b>	<b>36,668</b>	<b>99</b>
Paquete para TB MR	Detección de casos y diagnóstico TB MR	1,711,215	1,215,047	473,725	1,868,775	22,440	99
	Prevención de la TB MR	968,724	587,929	381,113	946,042	19,382	98
	Tratamiento TB MR	3,195,940	2,838,122	146,190	3,123,317	72,835	98
<b>Total</b>		<b>8,875,884</b>	<b>4,741,098</b>	<b>1,020,037</b>	<b>5,781,135</b>	<b>114,730</b>	<b>98</b>
Tuberculosis/VIH	Intervenciones conjuntas en TB/VIH	682,573	521,250	44,445	565,896	-3,122	101
	Presentación de Servicio de atención de la TB en la comunidad	163,964	133,970	23,470	157,440	6,525	96
<b>Total</b>		<b>728,538</b>	<b>655,220</b>	<b>67,915</b>	<b>723,336</b>	<b>3,403</b>	<b>100</b>

**Presupuesto Módulos - Intervenciones**

Módulo	Intervención	Presupuesto Total	Origen al año 19	Comprometido	Origen - Comprometido	Saldo sin comprometer	Avance %
PSS - Seguimiento y Evaluación	Análisis, revisión y transparencia	205,000	155,000	50,000	205,000	0	100
	Estudios de asistencia técnica	876,920	194,567	92,573	287,140	589,780	33
	Asesoramiento de equipos técnicos OPCTB - INPE	512,181	491,719	15,372	507,091	5,071	98
<b>Total</b>		<b>1,594,101</b>	<b>841,286</b>	<b>157,945</b>	<b>999,230</b>	<b>594,830</b>	<b>63</b>
Fortalecimiento de los Sistemas Comunitarios	Desarrollo de capacidades institucionales y liderazgo en el sector comunitario	383,223	365,200	12,868	378,128	5,095	98
	Otro	1,783	1,783	1,783	0	100	
	Seguimiento de la responsabilidad con base comunitaria	198,337	182,782	2,502	185,324	1,014	99
<b>Total</b>		<b>583,343</b>	<b>549,765</b>	<b>15,153</b>	<b>564,456</b>	<b>6,109</b>	<b>99</b>
Gestión de Programas	Gestión de subvenciones	1,343,163	1,230,557	80,800	1,221,477	21,706	98
	Otro	250,184	204,043	31,923	235,966	14,217	94
<b>Total</b>		<b>1,593,347</b>	<b>1,434,600</b>	<b>112,723</b>	<b>1,457,443</b>	<b>35,923</b>	<b>94</b>
Acciones de Sostenibilidad	Políticas, planificación, coordinación y gestión	462,510	318,925	55,775	378,700	83,809	82
	Otro	36,173	44,248	24,910	89,158	17,015	80
<b>Total</b>		<b>498,683</b>	<b>363,173</b>	<b>80,685</b>	<b>467,858</b>	<b>100,824</b>	<b>80</b>
<b>Total general</b>		<b>13,690,361</b>	<b>11,028,432</b>	<b>1,674,361</b>	<b>12,793,783</b>	<b>896,577</b>	<b>93</b>



# PROYECTO PAÍS VIH

## Subvención de VIH

Fondo Mundial

Expansión de la Respuesta Nacional al VIH en Poblaciones Clave y Vulnerable de Ámbitos Urbanos y Amazónicos del Perú (Julio 2016 – Junio 2019)

7 de junio de 2019

### Solicitud de Información:

#### Situación actual de la Subvención 2016-2019

- 1) Resultados programáticos y administrativos
- 2) Actividades no ejecutadas
- 3) Absorción de las actividades por las contrapartes

### 1 Resultados Programáticos y Administrativos

INDICADOR	META 2019	LOGRO	%
Porcentaje de hombres que tienen relaciones sexuales con hombres que se han sometido a pruebas de VIH durante el periodo de informe y conocen los resultados.	26,357	25,385	94%
Porcentaje de personas transgénero que se han sometido a pruebas de VIH durante el periodo de informe y conocen los resultados.	3,658	1,948	53%
N° de tamizajes realizados por las BMA con participación de personal de salud de la zona.	10,781	4,447	41%
N° de atenciones integrales realizadas por las BMA con participación de personal de salud de la zona.	0	0	0%
N° de organizaciones indígenas que participan activamente en las acciones de las BMA.	0	0	0%
N° de establecimientos de salud que proveen TARGA.	2	4	200%
N° de personas que han accedido a pruebas de CV según norma técnica.	1,500	989	66%
N° de personas que han accedido a pruebas de VIH según norma técnica.	10,000	9,312	93%
N° de políticas públicas vigentes (o existentes) orientadas a proteger y garantizar los DDHH de las poblaciones clave y personas con VIH a nivel Regional y Nacional implementadas.	4	2	50%
N° de organizaciones comunitarias que monitorean el presupuesto por resultados de TB y VIH o la situación de los DDHH de las poblaciones Clave a nivel regional y nacional.	8	13	163%
N° de organizaciones comunitarias que recibieron apoyo técnico y/o financiero para su fortalecimiento institucional en los últimos 12 meses como resultado de su propia gestión como MCC.	8	16	200%

	Sem   2016			Año   2017			Año   2018			1 Trim   2019		
	Meta	Logro	%	Meta	Logro	%	Meta	Logro	%	Meta	Logro	%
N° TISF que se han sometido a pruebas de VIH durante el periodo de informe y conocen los resultados	35,112	6,656	19%	95,292	20,020	21%	102,974	77,459	68%	26,957	25,385	94%
N° MT que se han sometido a pruebas de VIH durante el periodo de informe y conocen los resultados	4,039	1,275	32%	12,260	1,999	16%	13,663	5,905	44%	3,658	1,948	53%
N° de tamizajes realizados por las BMA con participación de personal de salud de la zona (sostenibilidad)	12,532	13,728	110%	23,751	25,418	112%	36,455	36,980	102%	10,781	4,447	41%
N° de atenciones integrales realizadas por las BMA con participación de personal de salud de la zona.	2,000	2,143	107%	8,000	9,316	116%	4,000	4,353	109%	No hay BMA operativas, por eso el indicador anterior solo hace referencia a la oferta fija.		
N° de establecimientos de salud que proveen TARGA	5	2	40%	10	9	90%	10	17	170%	2	4	200%
N° de personas con VIH que inician TARGA	---	---	---	6,000	7,280	121%	6,000	9,373	156%	1,500	989	66%
N° de personas que han accedido a pruebas de CV según norma técnica.	---	---	---	10,000	0	0%	10,000	0	0%	10,000	9,312	93%
N° de políticas públicas orientadas a proteger y garantizar los DDHH de las PC y PVV a nivel Regional y Nacional implementadas.	---	---	---	8	0	0%	8	7	88%	4	2	50%
N° de organizaciones comunitarias que monitorean el PRR de TB y VIH o la situación de los DDHH de las PC a nivel regional y nacional.	---	---	---	8	3	38%	12	16	133%	8	13	163%
N° de organizaciones comunitarias que recibieron apoyo técnico y/o financiero para su fortalecimiento institucional en los últimos 12 meses como resultado de su propia gestión.	---	---	---	8	1	13%	12	14	117%	8	16	200%

MODULOS	DESCRIPCION	PPTO JUNIO 2019	EJECUCIÓN A MAYO 2019 AL 80%	% DE EJECUCIÓN	PPTO JUNIO 2019	EJECUCIÓN A MAYO 2019 AL 80%	% DE EJECUCIÓN
MOD.1	PREVENCIÓN HSH Y MT	2,370,736	1,790,943	75.5%	2,370,736	1,790,943	83.9%
MOD.2	PREVENCIÓN POBLACIONES INDIGENA	2,069,534	1,585,671	76.6%	2,069,534	1,585,671	92.2%
MOD.3	FSS - SEGUIMIENTO Y EVALUACION	767,590	506,602	66.0%	767,590	506,602	66.0%
MOD.4	FSS - PRESTACION DE SERVICIOS	283,548	192,162	67.8%	283,548	192,162	67.8%
MOD.5	TRATAMIENTO, ATENCION Y APOYO	2,800,266	2,544,276	90.9%	2,800,266	2,544,276	90.9%
MOD.6	ELIMINACION DE LAS BARRERAS LEGALES DE ACCESO	61,863	51,658	83.5%	61,863	51,658	83.5%
MOD.7	FORTEALECIMIENTO DE LOS SISTEMAS COMUNITARIOS	1,267,810	1,020,376	80.5%	1,267,810	1,020,376	80.5%
MOD.8	GESTION DE PROGRAMAS	2,865,745	2,538,218	88.6%	2,865,745	2,538,218	88.6%
		<b>12,487,092</b>	<b>10,229,906</b>	<b>81.9%</b>	<b>12,487,092</b>	<b>10,229,906</b>	<b>86.0%</b>

MODULOS	DESCRIPCION	PPTO JUNIO 2019	EJECUCIÓN A MAYO 2019 AL 80%	% DE EJECUCIÓN	GASTOS COMPROMETIDOS
MOD.1	PREVENCIÓN HSH Y MT	2,370,736	1,790,943	75.5%	
MOD.2	PREVENCIÓN POBLACIONES INDIGENA	2,069,534	1,585,671	76.6%	Materiales Comunicacionales 14,000 USD, Intervención Imaza 10,000 USD
MOD.3	FSS - SEGUIMIENTO Y EVALUACION	767,590	506,602	66.0%	El saldo corresponde a los Estudios: VCP/VC PI/ Continuo
MOD.4	FSS - PRESTACION DE SERVICIOS	283,548	192,162	67.8%	Saldo de Video conferencia 40,000 USD Supervisión capacitante 30,000 USD
MOD.5	TRATAMIENTO, ATENCION Y APOYO	2,800,266	2,544,276	90.9%	Equipos de laboratorio 76,000 USD
MOD.6	ELIMINACION DE LAS BARRERAS LEGALES DE ACCESO	61,863	51,658	83.5%	
MOD.7	FORTEALECIMIENTO DE LOS SISTEMAS COMUNITARIOS	1,267,810	1,020,376	80.5%	Financiamiento MCC mayo y junio Sostenibilidad MCC 75,000 USD
MOD.8	GESTION DE PROGRAMAS	2,865,745	2,538,218	88.6%	
		<b>12,487,092</b>	<b>10,229,906</b>	<b>81.9%</b>	



### 2 Actividades NO Ejecutadas

Nº	ACTIVIDAD	MONTO USD	POR QUÉ NO SE EJECUTA
1	Intervención a Imaza y Cahuapanas	218,726	Condicionado, FM retrasó aprobación.
3	Estudio Resistencia ARV	148,000	Poco tiempo de ejecución.
3	Piloto de Sistema de Información	235,176	FM no aprobó el Plan.
4	Interfase Net Lab	100,000	No se consiguió proveedor.
<b>TOTAL</b>		<b>701,902</b>	

### 3 Absorción de las Actividades por las Contrapartes

REGION	FIRMA DEL CONVENIO / MES				
	JULIO	AGOSTO	SEPTIEMBRE	OCTUBRE	NOVIEMBRE
Sullana	9 julio				
Ucayali	11 julio				
Ica		3 agosto			
La Libertad		10 agosto			
Lima Norte			5 septiembre		
Lima Este			12 septiembre		
Lima Centro			13 septiembre		
Loreto			17 septiembre		
Lima Sur				9 octubre	
Plura	1 de agosto			14 octubre	
San Martín				21 octubre	
Callao			20 septiembre		

Acta Compromiso

### REUNIONES COORDINADAS POR LA DPVIH CON DIRIS DE LIMA PARA: ABSORCIÓN Y OFERTA COMUNITARIA MARZO 2019

LUNES 4	MARTES 5	MIÉRCOLES 6	JUEVES 7	VIERNES 8
			LIMA CENTRO: 1. Visita CS Caja Agua 2. Visita CS 10 Octubre	LIMA CENTRO: 1. Visita MCC El Camino 2. Reunión con MCC/DIRIS/DPVIH
LUNES 11	MARTES 12	MIÉRCOLES 13	JUEVES 14	VIERNES 15
LIMA CENTRO: DIRIS Reunión con Director DIRIS/ADMINIST/DEMID/LAB REF/INS/DPVIH/PATH	LIMA SUR: DIRIS Reunión con Director DIRIS/ADMINIST/DEMID/LAB REF/INS/DPVIH/PATH	LIMA SUR: 1. Visita CMI San José 2. Visita MCC Angeles en Acción 3. Reunión MCC/DIRIS/DPVIH	LIMA ESTE: DIRIS Reunión con Director DIRIS/ADMINIST/DEMID/LAB REF/INS/DPVIH/PATH	LIMA ESTE: 1. Visita Calcuta 2. Visita MCC Diversx 3. Reunión MCC/DIRIS/DPVIH
LUNES 18	MARTES 19	MIÉRCOLES 20	JUEVES 21	VIERNES 22
CALLAO: DIRESA Reunión con Director DIRIS/ADMINIST/DEMID/LAB REF/INS/DPVIH/PATH	CALLAO: 1. CS Barton 2. Visita MCC 3. Reunión MCC	LIMA NORTE: DIRIS Reunión con Director DIRIS/ADMINIST/DEMID/LAB REF/INS/DPVIH/PATH	LIMA NORTE: 1. CS Tabuaintinsuyo 2. Visita MCC voluntades 3. Reunión MCC/DIRIS/DPVIH	

### ASISTENCIA TÉCNICA

Especialista en formulación y manejo de instrumentos del PpR y monitoreo de Programas Presupuestales.

Brindar asistencia técnica y monitorear los procesos de programación y ejecución de presupuesto y metas físicas relacionado a las ITS/VIH-SIDA en los niveles regionales y locales, dentro del ámbito de acción del proyecto.

### REGIONES DE SELVA


Monitor	Absorbido en Mayo	Se incorpora en Julio	Absorbido en junio
Monitor	No incorporado	No incorporado	No incorporado
BMU	Esporádicas	Esporádicas	Esporádicas
Vehículo	Compromiso de mantenimiento, combustible, seguro, etc.		
Chofer	SI	SI	SI

### REGIONES DE COSTA

Monitor	Absorbido junio	Se incorpora julio	No incorporado	Absorbido
Monitor	No incorporado	No incorporado	No incorporado	Absorbido
BMU	Esporádicas	Esporádicas	Esporádicas	Esporádicas
Compromiso de mantenimiento, combustible, seguro, etc.				
Chofer	SI	SI	SI	SI

Handwritten signatures in blue ink at the bottom of the page.

LIMA				
	LIMA SUR	LIMA NORTE	LIMA CENTRO	LIMA ESTE
Monitor	Absorbido en abril (fusionado)	Absorbido en abril	Absorbido en mayo	No Incorporado
BMU	Esporádicas	Esporádicas	Esporádicas	Esporádicas
	Compromiso de mantenimiento, combustible, seguro, etc.			
Chofes	SI	SI	SI	No

 PALMFINER.ORG


*[Handwritten signature]*

*[Handwritten signature]*

*[Handwritten signature]*

*[Handwritten signature]*




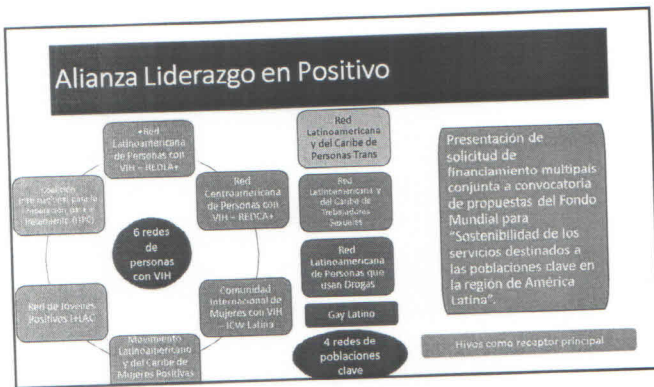


## Alianza Liderazgo en Positivo

Solicitud de financiamiento aprobada por el  
Panel de Revisión Técnica del Fondo Mundial

*Sostenibilidad de los servicios destinados a las poblaciones clave en la región de América Latina*

CAR-IAC  
Panamá, 25 de abril de 2019





## Convocatoria de propuestas

- Multipaís para América Latina
- Máximo de USD 10.5 millones

**Áreas de intervención**

- Incremento de la financiación doméstica para intervenciones con poblaciones clave
- Movilización de recursos para las organizaciones de poblaciones clave
- Reducción de las barreras estructurales para el acceso de las poblaciones clave a los servicios, incluido el estigma y la discriminación y la violencia de género
- Mejora en el conocimiento, generación y uso de información estratégica sobre poblaciones clave para la toma de decisiones y la incidencia política desde las comunidades afectadas.



### Resumen del contexto

- **Generalidades de la región:** Desigualdades en esperanza de vida, mortalidad y natalidad, con énfasis en poblaciones clave, poblaciones indígenas, afrodescendientes y jóvenes.
- **Principales indicadores básicos de salud:** Datos generales sobre VIH, de poblaciones clave, cascada y desigualdades regionales y nacionales.
- **Acceso a Servicios de VIH:** precios de medicamentos, análisis de los tres 90, acceso por poblaciones clave, incluyendo también mujeres, jóvenes, poblaciones indígenas y afrodescendiente.
- Sobre género, énfasis en diferencias y desigualdades por sexo y lo relacionado con género que afecta a las poblaciones clave de LGBT y trabajadoras sexuales en acceso a servicios.
- En derechos humanos, discriminación en el acceso a servicios, a personas con VIH y por poblaciones, incluyendo modelos de atención no integral.
- Sobre Recursos para la Respuesta al VIH, análisis sobre gasto en sida y objetos de gasto.

Handwritten signatures and initials in blue ink at the bottom of the page.



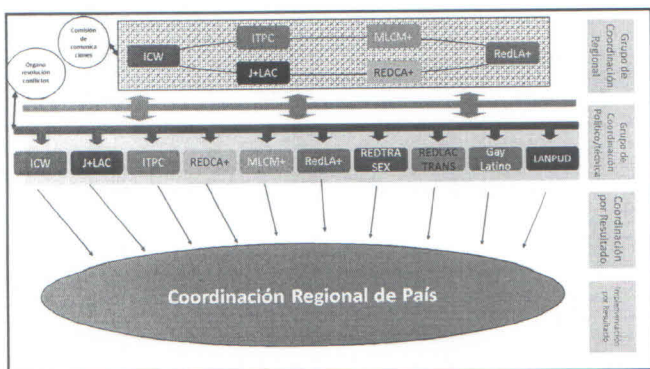
DP1 Entrar muy brevemente en el contexto  
Diego Postigo, 18/02/2019

Handwritten notes in blue ink on a grid background. The notes are organized into several columns and rows, with some text appearing to be a list or a series of points. A large number '9' is written in the lower-left quadrant of the grid.

Desarrollo e implementación de programa regional, subregional y nacional para abordar el estigma y la discriminación hacia las personas con VIH y otras poblaciones clave, con enfoque de género, intercultural y de derechos humanos, con base en los hallazgos de los estudios de estigma.

Estrategia de comunicación externa e interna para las redes y para las organizaciones, incluyendo de personas con VIH y otras poblaciones clave.

Handwritten notes in blue ink at the bottom of the page, including several signatures and initials. A large, stylized signature is visible on the right side.



### Funciones de los implementadores

**Grupo de coordinación regional**

- Monitoreo implementación estrategia de comunicación externa
- Formación y monitoreo de funcionamiento de órgano de resolución de conflictos
- Revisión y aprobación de documentación remitida por las coordinaciones por resultado
- Reunión virtual mensual para monitoreo
- Remisión de documentación de monitoreo al Fondo Mundial
- Relación con RP

**Coordinaciones por resultado**

- Coordinar la implementación del plan de cada resultado
- Relación directa con los puntos focales/referentes/capítulos nacionales y regionales para la implementación de las intervenciones.
- Reunión quincenal para monitoreo y a demandas con puntos focales/referentes/capítulos nacionales y regionales

**Coordinación Regional de País**

- Implementación directa de las intervenciones
- Relación directa con las contrapartes nacionales o regionales, incluyendo los MCP de cada país
- Información a Coordinadores de

**Grupo de coordinación de avance hacia los resultados**

- Monitoreo interno del avance hacia los resultados
- Revisión previa de documentación remitida por las coordinaciones por resultado
- Monitoreo de la implementación de la comunicación interna
- Informar al Grupo de Coordinación Regional de avances y brechas
- Alertas tempranas

### Priorización de países

	Paises Prioritarios (Todas las acciones)	Paises con Acciones diferenciadas por encima del monto asignado	Paises para coordinar y contar con apoyos para potenciar acciones
1	Bolivia	Venezuela	Argentina
2	Colombia		Brasil
3	Costa Rica		Chile
4	Ecuador		México
5	El Salvador		Uruguay
6	Guatemala		
7	Honduras		
8	Panamá		
9	Paraguay		
10	Perú		
11	Nicaragua		

### Presupuesto por módulos

Por módulo	Año 1	Año 2	Año 3	PAAR	Total	%
SSRS: Respuestas y sistemas comunitarios	1,357,582	814,210	705,732	2,688,875	5,566,399	53%
Gestión de programas	582,540	436,341	441,249	1,031,719	2,491,849	24%
Programas para eliminar los obstáculos relacionados con los derechos humanos en los servicios de VIH	904,808	262,678	306,902	967,363	2,441,751	23%
<b>Total</b>	<b>2,844,931</b>	<b>1,513,229</b>	<b>1,453,883</b>	<b>4,687,957</b>	<b>10,500,000</b>	<b>100%</b>

*[Handwritten signatures in blue ink]*

MUCHAS GRACIAS

*[Handwritten signatures in blue ink]*

*[Handwritten signature in blue ink]*



# Alianza Liderazgo en Positivo

Solicitud de financiamiento aprobada por el  
Panel de Revisión Técnica del Fondo Mundial

*Sostenibilidad de los servicios destinados a las poblaciones  
clave en la región de América Latina*



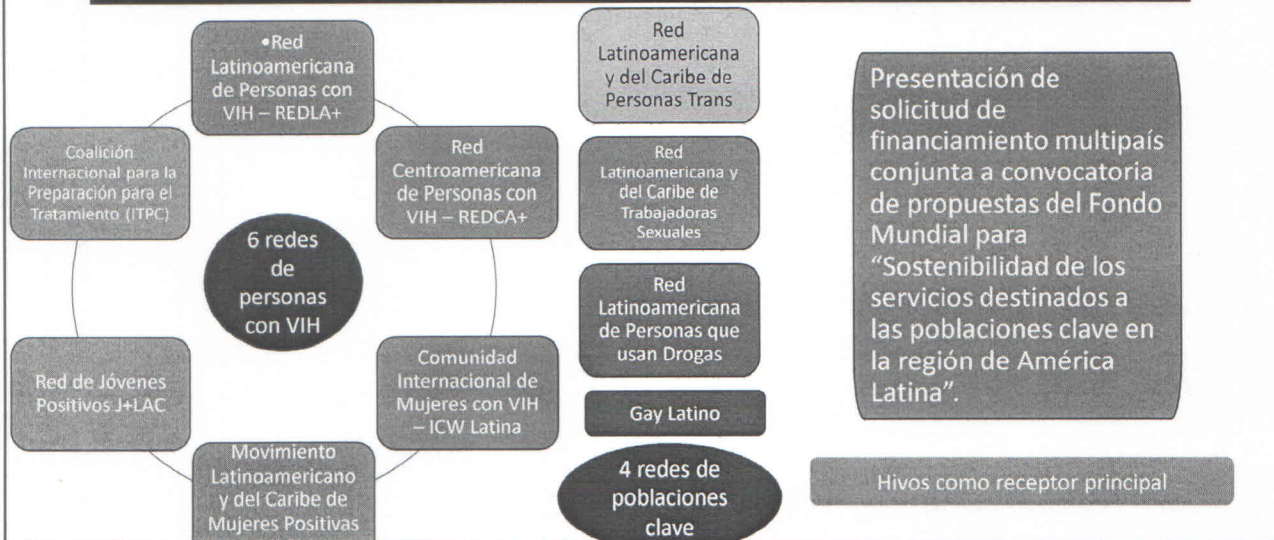
CAR-LAC  
Panamá, 25 de abril de 2019



*[Handwritten signatures and initials in blue ink]*



## Alianza Liderazgo en Positivo



## Convocatoria de propuestas

- Multipaís para América Latina
- Máximo de USD 10.5 millones

### Áreas de intervención

- Incremento de la financiación doméstica para intervenciones con poblaciones clave
- Movilización de recursos para las organizaciones de poblaciones clave
- Reducción de las barreras estructurales para el acceso de las poblaciones clave a los servicios, incluido el estigma y la discriminación y la violencia de género
- Mejora en el conocimiento, generación y uso de información estratégica sobre poblaciones clave para la toma de decisiones y la incidencia política desde las comunidades afectadas.

## Proceso de elaboración

Taller Teoría del Cambio con 6 redes e Hivos como RP. Mayo 2018 en San José.

Presentación al GCTH. Junio 2018

Diálogo de las redes de la ALEP en Panamá, julio 2018

Entrega de la propuesta. Agosto 2018

1ª reunión 10 redes. Noviembre 2018

Taller de validación propuesta conjunta. Febrero 2018.

Primer borrador con consultas a las redes. Junio 2018

Webinar de consulta regional. Julio 2018.

Taller virtual de validación. Agosto 2018

Aprobación por TRP. Octubre 2018

Trabajo remoto con las 10 redes. Diciembre-enero 2018

Aprobación TRP propuesta conjunta. Abril 2019.

DP1

## Resumen del contexto

- **Generalidades de la región:** Desigualdades en esperanza de vida, mortalidad y natalidad, con énfasis en poblaciones clave, poblaciones indígenas, afrodescendientes y jóvenes.
- **Principales indicadores básicos de salud.** Datos generales sobre VIH, de poblaciones clave, cascada y desigualdades regionales y nacionales.
- **Acceso a Servicios de VIH:** precios de medicamentos, análisis de los tres 90, acceso por poblaciones clave, incluyendo también mujeres, jóvenes, poblaciones indígenas y afrodescendiente.
- Sobre **género**, énfasis en diferencias y desigualdades por sexo y lo relacionado con género que afecta a las poblaciones clave de LGBT y trabajadoras sexuales en acceso a servicios.
- En **derechos humanos**, discriminación en el acceso a servicios, a personas con VIH y por poblaciones, incluyendo modelos de atención no integral.
- Sobre **Recursos para la Respuesta al VIH**, análisis sobre gasto en sida y objetos de gasto.

**Diapositiva 6**

---

**DP1** Entrar muy brevemente en el contexto  
Diego Postigo, 18/02/2019



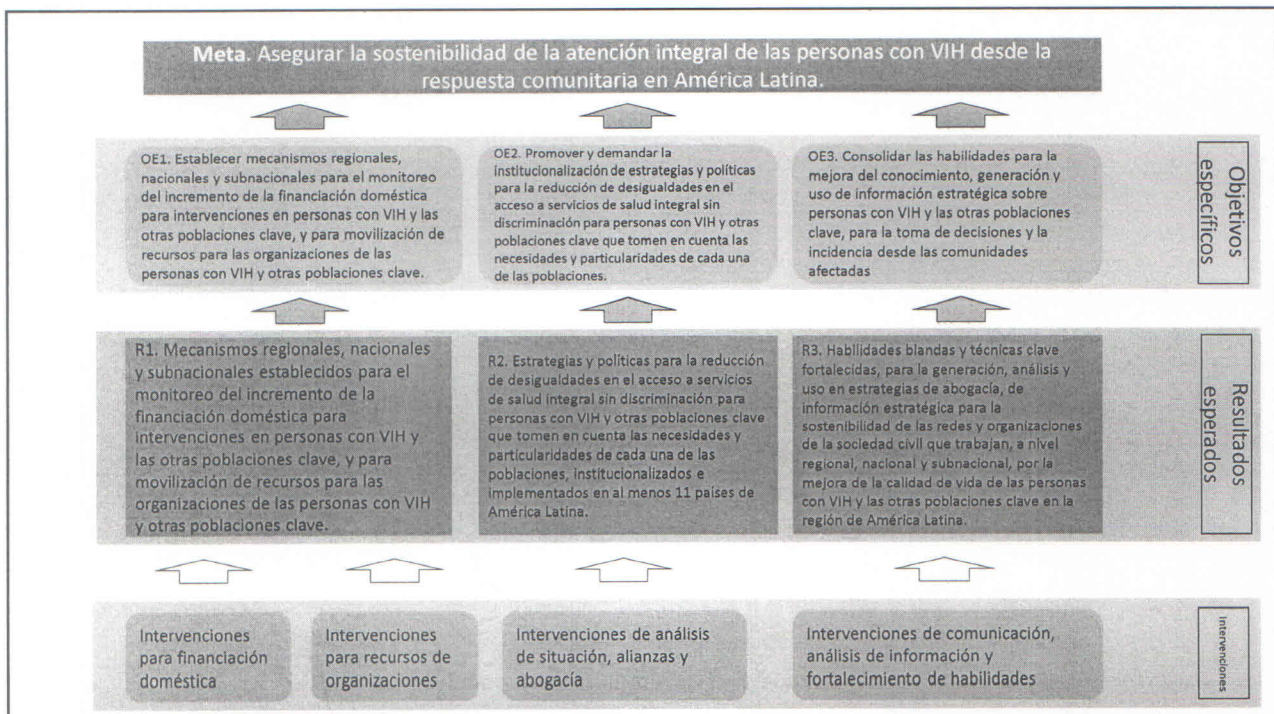


# Objetivos

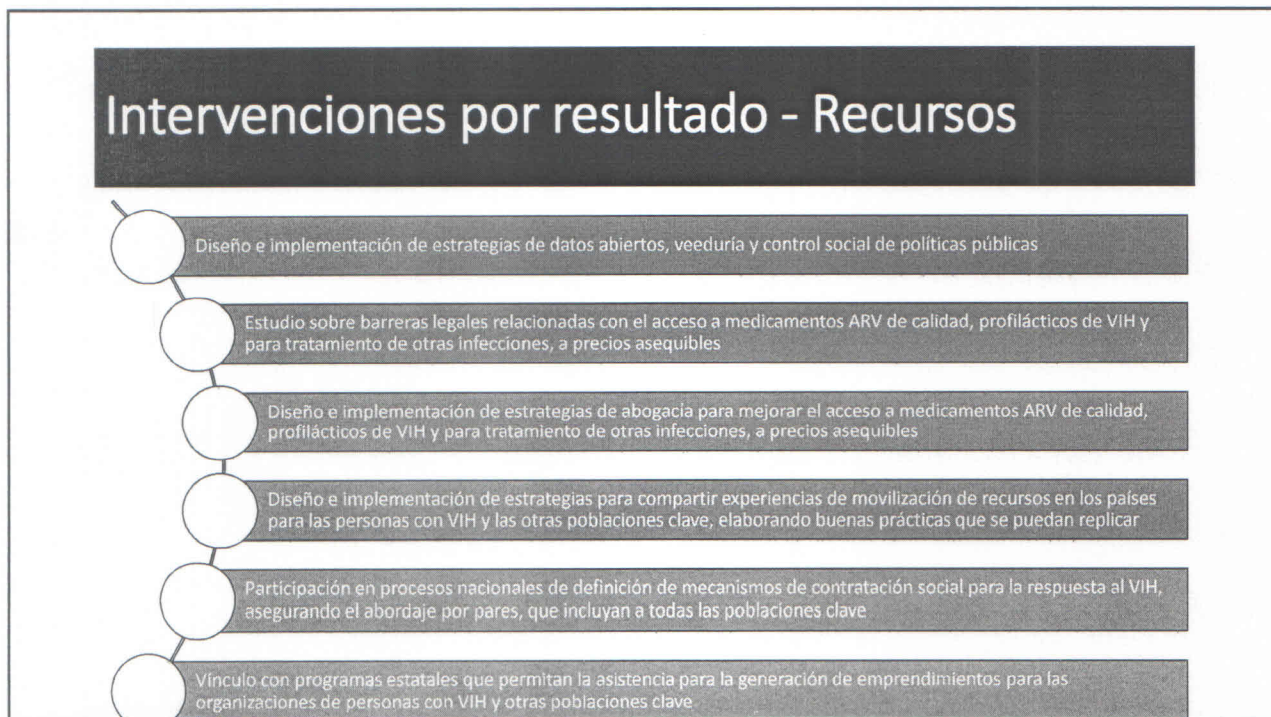
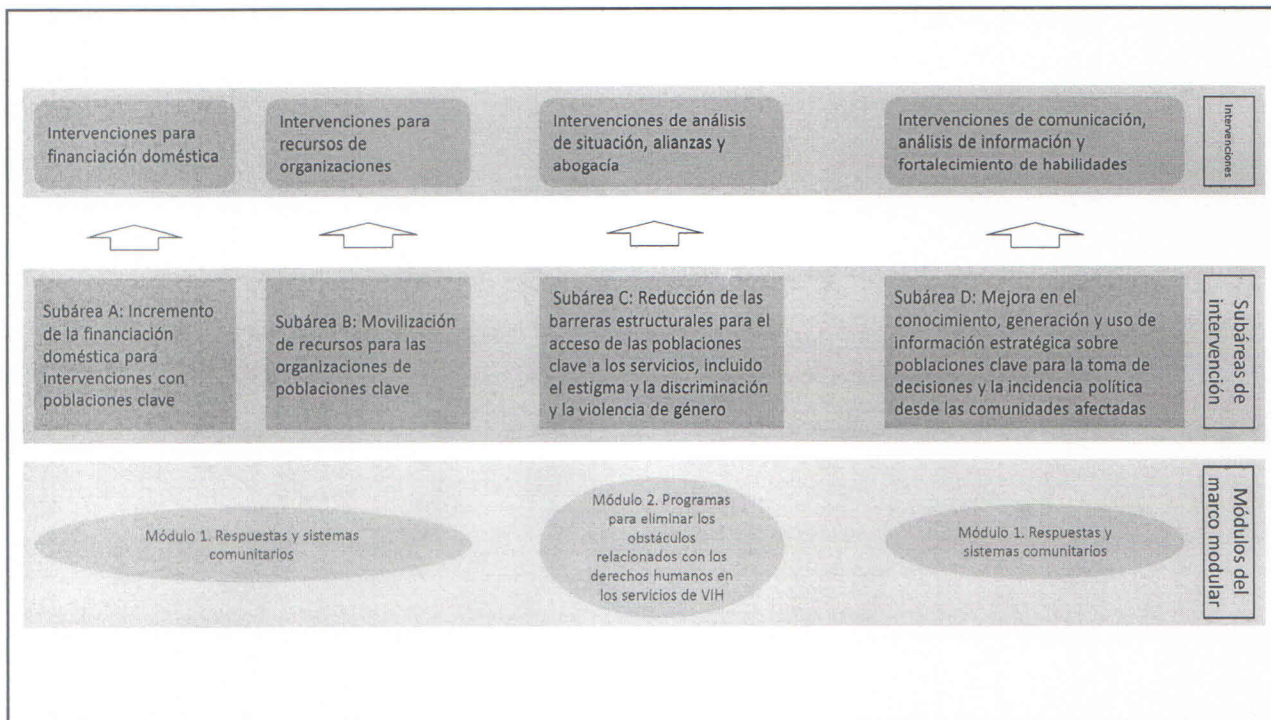
**Objetivo general.** Mejorar la calidad de vida y disfrute de los derechos humanos de las personas con VIH en América Latina, accediendo a una atención integral y diferenciada, en una región con Estados que respondan efectivamente, ofrezcan calidad en los servicios y mejoren la inversión de presupuestos para la sostenibilidad integral de la respuesta al VIH.

**Objetivos específicos**

- **RECURSOS.** Establecer mecanismos regionales, nacionales y subnacionales para el monitoreo del incremento de la financiación doméstica para intervenciones en personas con VIH y las otras poblaciones clave, y para movilización de recursos para las organizaciones de las personas con VIH y otras poblaciones clave.
- **INEQUIDADES.** Promover y demandar la institucionalización de estrategias y políticas para la reducción de desigualdades en el acceso a servicios de salud integral sin discriminación para personas con VIH y otras poblaciones clave que tomen en cuenta las necesidades y particularidades de cada una de las poblaciones.
- **INFORMACIÓN PARA ABOGACÍA.** Consolidar las habilidades para la mejora del conocimiento, generación y uso de información estratégica sobre personas con VIH y las otras poblaciones clave, para la toma de decisiones y la incidencia desde las comunidades afectadas







*[Handwritten signature]*

*[Handwritten signature]*

*[Handwritten signature]*

*[Handwritten signature]*



## Intervenciones por resultado - Inequidades

Asesoría técnica para el desarrollo y monitoreo de la implementación de modelos para retención en el tratamiento/adherencia basados en la comunidad

Monitoreo de la implementación de buenas prácticas en la atención integral para personas con VIH y otras poblaciones clave, incluyendo mujeres y población migrante con VIH

Generación de alianzas estratégicas con instituciones académicas para la integración del enfoque de educación integral en sexualidad y los determinantes sociales del VIH en formación del personal de salud

Evaluación y promoción del uso de mecanismos existentes para denuncia y alerta temprana de violaciones de derechos humanos de las poblaciones clave

Establecimiento de alianzas estratégicas con otros sectores que representan la interseccionalidad del VIH para abordaje de determinantes sociales, incluyendo aquellos específicos de cada población clave

Desarrollo e implementación de programa regional, subregional y nacional para abordar el estigma y la discriminación hacia las personas con VIH y otras poblaciones clave, con enfoque de género, multiétnico y de derechos humanos, con base en los hallazgos de los index de estigma

## Intervenciones por resultado – Información para abogacía

Desarrollo de un programa regional de alfabetización sobre TARV y mejora de calidad de vida de las personas con VIH, atendiendo a las características de cada una de las poblaciones clave

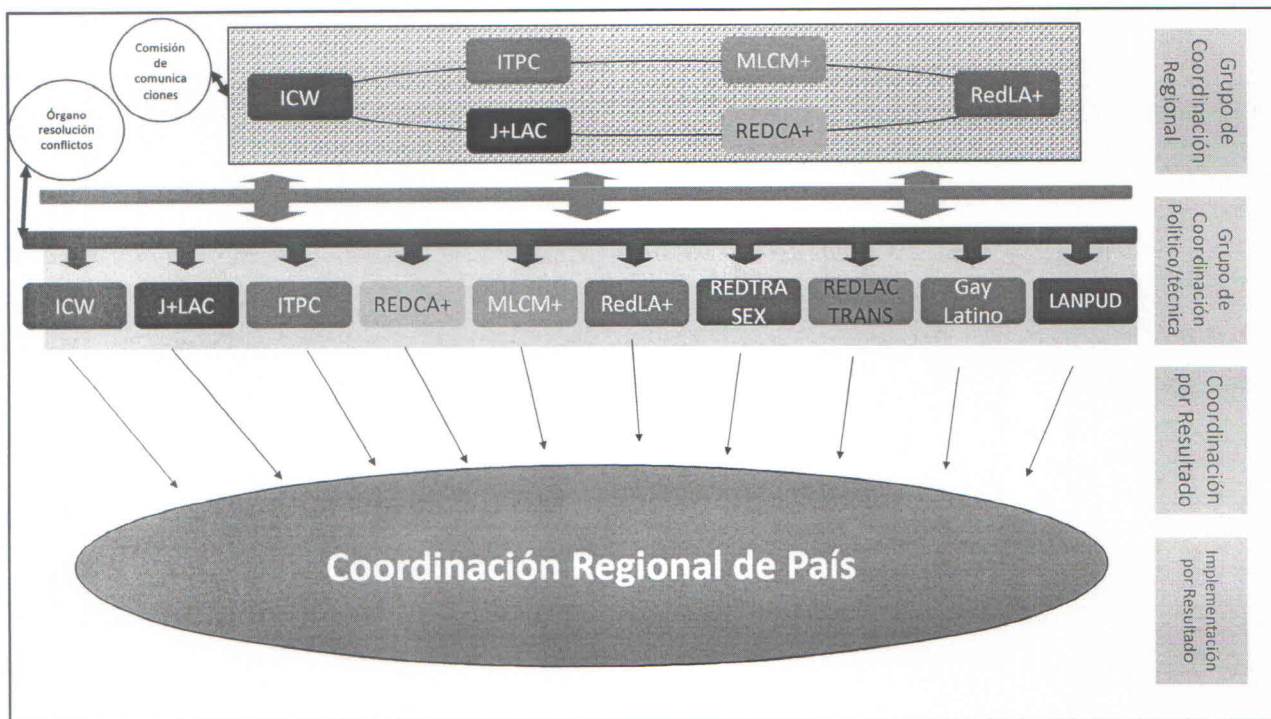
Escuela de formación de líderes de todas las poblaciones clave

Elaboración de una agenda regional de investigación, incluyendo actores clave de la academia, instancias técnicas nacionales y agencias internacionales, para la generación y el análisis de información estratégica desde la población de personas con VIH y otras poblaciones clave, e implementación de un plan conjunto de incidencia política

Participación en espacios de toma de decisiones en los niveles regionales, subregionales, nacionales y subnacionales para fomentar la generación de información estratégica sobre las personas con VIH, y las otras poblaciones clave (con desagregación por sexo, género, identidad de género, orientación sexual, ocupación, uso de drogas, etnia y edad)

Estrategia de comunicación externa e interna para las redes y para las organizaciones nacionales de personas con VIH y otras poblaciones clave





## Funciones de los implementadores

<p><b>Grupo de coordinación regional</b></p> <ul style="list-style-type: none"> <li>• Monitoreo implementación estrategia de comunicación externa</li> <li>• Formación y monitoreo de funcionamiento de órgano de resolución de conflictos</li> <li>• Revisión y aprobación de documentación remitida por las coordinaciones por resultado</li> <li>• Reunión virtual mensual para monitoreo</li> <li>• Remisión de documentación de monitoreo al Fondo Mundial</li> <li>• Relación con RP</li> </ul> <p><b>Grupo de coordinación técnico-político</b></p> <ul style="list-style-type: none"> <li>• Monitoreo interno del avance hacia los resultados</li> <li>• Revisión previa de documentación remitida por las coordinaciones por resultado</li> <li>• Monitoreo de la implementación de la comunicación interna</li> <li>• Informar al Grupo de Coordinación Regional de avances y brechas</li> <li>• Alertas tempranas</li> </ul>	<p><b>Coordinaciones por resultado</b></p> <ul style="list-style-type: none"> <li>• Coordinar la implementación del plan de cada resultado</li> <li>• Relación directa con los puntos focales/referentes/capítulos nacionales y regionales para la implementación de las intervenciones.</li> <li>• Reunión quincenal para monitoreo y a demanda con puntos focales/referentes/capítulos nacionales y regionales</li> </ul> <p><b>Coordinación Regional de País</b></p> <ul style="list-style-type: none"> <li>• Implementación directa de las intervenciones</li> <li>• Relación directa con las contrapartes nacionales o regionales, incluyendo los MCP de cada país</li> <li>• Información a Coordinadores de</li> </ul>
---	--

*[Handwritten signature]*

*[Handwritten signature]*

*[Handwritten signature]*

## Priorización de países

Países Prioritarios (Todas las acciones)		Países con Acciones diferenciadas por encima del monto asignado	Países para coordinar y contar con apoyos para potenciar acciones
1	Bolivia	Venezuela	Argentina
2	Colombia		Brasil
3	Costa Rica		Chile
4	Ecuador		México
5	El Salvador		Uruguay
6	Guatemala		
7	Honduras		
8	Panamá		
9	Paraguay		
10	Perú		
11	Nicaragua		

## Presupuesto por módulos

Por módulo	Año 1	Año 2	Año 3	PAAR	Total	%
SSRS: Respuestas y sistemas comunitarios	1,357,582	814,210	705,732	2,688,875	5,566,399	53%
Gestión de programas	582,540	436,341	441,249	1,031,719	2,491,849	24%
Programas para eliminar los obstáculos relacionados con los derechos humanos en los servicios de VIH	904,808	262,678	306,902	967,363	2,441,751	23%
<b>Total</b>	<b>2,844,931</b>	<b>1,513,229</b>	<b>1,453,883</b>	<b>4,687,957</b>	<b>10,500,000</b>	<b>100%</b>



MUCHAS GRACIAS

*[Handwritten signatures in blue ink]*

*[Handwritten mark in blue ink]*